

7ª Edição
2026

CARTILHA SEROPREVI

www.seroprevi.rj.gov.br

PREFEITURA MUNICIPAL DE SEROPÉDICA

LUCAS DUTRA DOS SANTOS
Prefeito Municipal

VANDREA DOS SANTOS STEFFAN
Vice-Prefeita

INSTITUTO DE PREVIDÊNCIA DOS SERVIDORES MUNICIPAIS DE SEROPÉDICA


HUGO LOPES DE OLIVEIRA
Diretor-Presidente

ROSELI RODRIGUES DE NOVAES DA SILVA
Diretora Administrativa e Financeira


ALUIZIO MACENA DA COSTA
Diretor Previdenciário


www.seroprevi.rj.gov.br



Averbação de Tempo de Contribuição



É a utilização do tempo de contribuição adquirido em outro órgão público ou na iniciativa privada, para fins previdenciários. 



 Como solicitar? Confira o passo a passo:


👉 1º PASSO: Solicite a CTC – Certidão de Tempo de Contribuição no órgão público onde trabalhou ou no INSS, caso o período seja da iniciativa privada.  ✓

👉 2º PASSO: No Protocolo do SEROPREVI, faça a abertura do processo de Averbação de Tempo de Contribuição.  

👉 3º PASSO: Aguarde a publicação da Portaria que concederá a averbação.  

✨ Simples, rápido e essencial para garantir seus direitos previdenciários!

LEGISLAÇÃO PREVIDENCIÁRIA

 Data de ingresso no serviço público:


◆ Até 31/12/2003

 Emenda Constitucional nº 41/2003

◆ Entre 01/01/2004 e 28/06/2022

 Lei Municipal nº 366/2009

◆ Após 28/06/2022

 Lei Complementar Municipal nº 003/2022

 Lei Complementar Municipal nº 009/2023

✨ Essas normas definem as regras previdenciárias aplicáveis conforme o período de ingresso no serviço público.



REFORMA DA PREVIDÊNCIA MUNICIPAL



Base Legal:

- ◆ Emenda à Lei Orgânica nº 20/2022
- ◆ Emenda à Lei Orgânica nº 22/2023
- 📖 Lei Complementar Municipal nº 003/2022
- 📖 Lei Complementar Municipal nº 009/2023



Regras de Transição



Aplicáveis aos servidores que ingressaram no serviço público até 28/06/2022:



Regra de Transição nº 1



Regra de Transição nº 2 – Magistério 🍏



Regra de Transição nº 3 – Pedágio ⌚

✨ As regras de transição garantem a adaptação gradual às novas normas previdenciárias, respeitando direitos e expectativas dos servidores.

www.seroprevi.rj.gov.br



REGRA DE TRANSIÇÃO Nº 1



Requisitos:

- ✓ 05 anos no cargo
- ✓ 20 anos de serviço público

+ Tempo de contribuição:



30 anos, se mulher



35 anos, se homem



Idade mínima:



57 anos, se mulher



62 anos, se homem

OU



Sistema de Pontos:

+ Somatório da idade + tempo de contribuição:



90 pontos, se mulher




100 pontos, se homem



A pontuação será acrescida de 1 (um) ponto por ano, até o limite de 100 pontos para mulheres e 105 pontos para homens.





REGRA DE TRANSIÇÃO Nº 2 – MAGISTÉRIO



 Requisitos:

- ✓ 05 anos no cargo
- ✓ 20 anos de serviço público

+ Tempo de contribuição:

-  25 anos, se mulher
-  30 anos, se homem



 Idade mínima:


-  52 anos, se mulher
-  57 anos, se homem

OU

 Sistema de Pontos:

+ Somatório da idade + tempo de contribuição:

-  85 pontos, se mulher
-  95 pontos, se homem

 A pontuação será acrescida de 1 (um) ponto por ano, até o limite de 92 pontos para mulheres e 100 pontos para homens.



REGRA DE TRANSIÇÃO Nº 3 – PEDÁGIO



Requisitos:

- ✓ 05 anos no cargo
- ✓ 10 anos de serviço público

+ Tempo de contribuição mínimo:

- ◆ 10 anos de contribuição



Idade mínima:



62 anos, se mulher



65 anos, se homem

+ Pedágio:



Cumprimento de período adicional de contribuição correspondente a 20% do tempo que, em 29/06/2022, faltava para atingir o tempo mínimo de contribuição.

✨ Essa regra exige um esforço contributivo adicional, garantindo a transição para as novas normas previdenciárias de forma gradual.




CÁLCULO DO BENEFÍCIO DE APOSENTADORIA



Data de ingresso no serviço público:

◆ Até 31/12/2003



Último vencimento, com integralidade e paridade 

◆ Entre 01/01/2004 e 28/06/2022



Média aritmética das 80% maiores contribuições, podendo ser integral ou proporcional

◆ Após 29/06/2022





Média aritmética de 100% das contribuições




O cálculo do benefício varia conforme a data de ingresso, respeitando as regras previdenciárias vigentes em cada período.

APOSENTADORIA POR INCAPACIDADE PERMANENTE


 Requisito:


 Laudo Médico Incapacitante, emitido por junta médica oficial

 Cálculo do Benefício:

 60% da média aritmética de 100% das contribuições,

+ acrescido de 2% para cada ano de contribuição que ultrapassar 20 anos, sem limite máximo

 Observação:

 Trata-se de benefício provisório, sujeito à reavaliação periódica a cada 2 anos



APOSENTADORIA COMPULSÓRIA



Requisito:



Idade limite de 75 anos, conforme
previsto em lei



Cálculo do Benefício:




Tempo total de contribuição, dividido por
20 anos (7.300 dias),

✕ aplicado sobre 60% da média aritmética
de 100% das contribuições,


+ acrescido de 2% para cada ano de
contribuição que ultrapassar 20 anos, sem
limite máximo


APOSENTADORIA VOLUNTÁRIA

 Requisitos:


- ✓ 05 anos no cargo
- ✓ 10 anos de serviço público
- ✓ 25 anos de contribuição

 Idade mínima:

 62 anos, se mulher

 65 anos, se homem

 Cálculo do Benefício:

 60% da média aritmética de 100% das contribuições,

+ acrescido de 2% para cada ano de contribuição que ultrapassar 20 anos, sem limite máximo



APOSENTADORIA DO SERVIDOR PÚBLICO COM DEFICIÊNCIA

📌 Requisitos – conforme o grau da deficiência:

● Deficiência Grave:

- 👩 20 anos de contribuição, se mulher
- 👨 25 anos de contribuição, se homem

● Deficiência Moderada:

- 👩 24 anos de contribuição, se mulher
- 👨 29 anos de contribuição, se homem

● Deficiência Leve:

- 👩 28 anos de contribuição, se mulher
- 👨 33 anos de contribuição, se homem

OU



Por idade:

- 👨 60 anos, se homem
- 👩 55 anos, se mulher






Condições:

- ✓ Cumprimento de tempo mínimo de 15 anos de contribuição
- ✓ Comprovação da existência da deficiência durante igual período



www.seroprevi.rj.gov.br

APOSENTADORIA DO SERVIDOR EXPOSTO A AGENTES NOCIVOS


 Requisitos:

- ✓ 05 anos no cargo
- ✓ 10 anos de serviço público
- ✓ 25 anos de efetiva exposição a agentes nocivos  
- ✓ 25 anos de contribuição

 Idade mínima:

  60 anos, para mulher ou homem

 Cálculo do Benefício:

 60% da média aritmética de 100% das contribuições,

+ acrescido de 2% para cada ano de contribuição que ultrapassar 20 anos, sem limite máximo



APOSENTADORIA ESPECIAL DO MAGISTÉRIO



Requisitos:

- ✓ 05 anos no cargo
- ✓ 10 anos de serviço público

+ Tempo de contribuição:



25 anos, se mulher



30 anos, se homem



Idade mínima:



57 anos, se mulher



60 anos, se homem



Cálculo do Benefício:



60% da média aritmética de 100% das contribuições,

+ acrescido de 2% para cada ano de contribuição que ultrapassar 20 anos, sem limite máximo



Observação:



O tempo de contribuição deve ser exercido exclusivamente em funções do magistério



PENSÃO POR MORTE



Duração do Benefício (cônjuge):

- ◆ 3 anos – se o cônjuge tiver menos de 22 anos
- ◆ 6 anos – se o cônjuge tiver entre 22 e 27 anos
- ◆ 10 anos – se o cônjuge tiver entre 28 e 30 anos
- ◆ 15 anos – se o cônjuge tiver entre 31 e 41 anos
- ◆ 20 anos – se o cônjuge tiver entre 42 e 44 anos
- ◆ ∞ Vitalícia – se o cônjuge tiver 45 anos ou mais



Cálculo do Benefício:



O valor da pensão corresponderá a 70% do benefício a que o servidor teria direito caso se aposentasse na data do óbito,
+ acrescido de cotas de 10% por dependente,
✓ até o limite máximo de 100%



PREVIDÊNCIA COMPLEMENTAR – RJPrev

A RJPrev é a Fundação de Previdência Complementar do Estado do Rio de Janeiro, criada para oferecer planos de previdência complementar aos servidores públicos estaduais e municipais.



O que é?

A previdência complementar é um regime facultativo, que funciona paralelamente ao Regime Próprio de Previdência Social (RPPS). Ela permite ao servidor acumular recursos extras para a aposentadoria.



A adesão pode ser feita pelo servidor junto a RJPrev.



Vantagens da previdência complementar com a RJPrev:


- ✓ Aposentadoria programada com renda mensal
 - ✓ Proteção em caso de invalidez
 - ✓ Pensão para dependentes
- ✓ Opção de resgate ou portabilidade em caso de desligamento
- ✓ Dedução de contribuições no Imposto de Renda (quando aplicável)


www.seroprevi.rj.gov.br

CANAIS DE CONTATO – RJPrev:

 **Endereço:**

Fundação de Previdência Complementar do
Estado do Rio de Janeiro – RJPrev
Av. Presidente Vargas, nº 670 – 16º andar,
Centro – Rio de Janeiro/RJ

 **Telefone:** (21) 2334-4630 / (21) 2333-4161

 **WhatsApp:** (21) 96507-2122

 **E-mail:** atendimento@rjprev.org.br

 **Site:** rjprev.org.br

✨ A RJPrev está à disposição para tirar dúvidas, esclarecer sobre planos e benefícios, e orientar os servidores em sua adesão e participação no regime de previdência complementar.

www.seroprevi.rj.gov.br

SEROPREVI



SEDE ADMINISTRATIVA:

Rua Albino Gomes da Silva, nº 06, 4º andar,
Fazenda Caxias – Seropédica/RJ



CEP: 23.895-215



ATENDIMENTO AO PÚBLICO:



Segunda a sexta-feira



Das 09h às 16h



CANAIS DE CONTATO:



Telefone / WhatsApp: (21) 2682-0075



Site: seroprevi.rj.gov.br



Facebook: /seroprevi



Instagram: @seroprevi



E-mail: contato@seroprevi.rj.gov.br




Ouvidoria: seroprevi.rj.gov.br/ouvidoria




Estamos à disposição para atender você!


www.seroprevi.rj.gov.br


Mensagem Final

Cuidar do futuro é um compromisso que começa no presente. 

A Cartilha Previdenciária 2026 foi elaborada para orientar, esclarecer e aproximar você dos seus direitos e deveres previdenciários, de forma clara e acessível.

 Planejar a aposentadoria é um passo essencial para garantir segurança, tranquilidade e qualidade de vida. Conte sempre com o SEROPREVI para caminhar ao seu lado, oferecendo informação, transparência e atendimento humanizado.

 Estamos à disposição para tirar dúvidas, orientar e apoiar você em todas as etapas da sua vida funcional e previdenciária.

 SEROPREVI — trabalhando hoje para garantir o seu amanhã.

www.seroprevi.rj.gov.br