

Relatório Analítico dos Investimentos

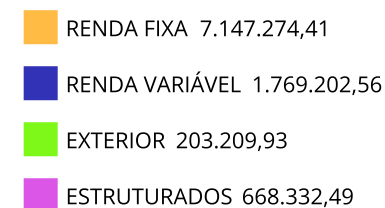
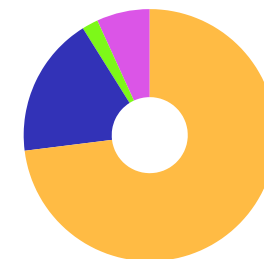
em abril de 2024

Carteira consolidada de investimentos - base (Abril / 2024)

Produto / Fundo	Resgate	Carência	Saldo	Particip. S/ Total	Cotistas	% S/ PL do Fundo	Enquadramento
BB AUTOMÁTICO RESP LIMITADA FIF CIC RENDA FIXA C...	D+0	Não há	23.750,62	0,24%	81.674	0,00%	Artigo 7º, Inciso I, Alínea b
BB IRF-M 1 TÍTULOS PÚBLICOS RESP LIMITADA FIF CI...	D+0	Não há	5.276.223,82	53,90%	1.154	0,06%	Artigo 7º, Inciso I, Alínea b
CAIXA BRASIL GESTÃO ESTRATÉGICA RESP LIMITADA FI...	D+0	Não há	1.442,54	0,01%	799	0,00%	Artigo 7º, Inciso I, Alínea b
CAIXA BRASIL IDKA IPCA 2A TÍTULOS PÚBLICOS RESP ...	D+0	Não há	1.213,06	0,01%	834	0,00%	Artigo 7º, Inciso I, Alínea b
CAIXA BRASIL IMA-B 5 TÍTULOS PÚBLICOS RESP LIMIT...	D+0	Não há	2.163,68	0,02%	911	0,00%	Artigo 7º, Inciso I, Alínea b
CAIXA BRASIL IMA-B TÍTULOS PÚBLICOS RESP LIMITAD...	D+0	Não há	5.402,74	0,06%	772	0,00%	Artigo 7º, Inciso I, Alínea b
ITAÚ IDKA 2 IPCA RESP LIMITADA FIF CIC RENDA FIX...	D+1	Não há	415.610,08	4,25%	39	0,28%	Artigo 7º, Inciso I, Alínea b
CAIXA BRASIL ATIVA RESP LIMITADA FIF CIC RENDA F...	D+1	Não há	1.105,36	0,01%	115	0,00%	Artigo 7º, Inciso III, Alínea a
CAIXA BRASIL DISPONIBILIDADES RESP LIMITADA FIF ...	D+0	Não há	1.417.593,84	14,48%	357	0,14%	Artigo 7º, Inciso III, Alínea a
CAIXA BRASIL RESP LIMITADA FIF RENDA FIXA REFERE...	D+0	Não há	2.768,67	0,03%	993	0,00%	Artigo 7º, Inciso III, Alínea a
CAIXA AÇÕES MULTIGESTOR RESP LIMITADA FIF CIC AÇ...	D+25	Não há	500.043,42	5,11%	890	0,08%	Artigo 8º, Inciso I
CAIXA BRASIL AÇÕES LIVRE QUANTITATIVO RESP LIMIT...	D+15	Não há	1.001.641,40	10,23%	202	0,13%	Artigo 8º, Inciso I
CAIXA DIVIDENDOS RESP LIMITADA FIF AÇÕES	D+4	Não há	267.517,74	2,73%	2.298	0,11%	Artigo 8º, Inciso I
CAIXA INSTITUCIONAL RESP LIMITADA FIF AÇÕES BDR ...	D+4	Não há	203.209,93	2,08%	454	0,01%	Artigo 9º, Inciso III
CAIXA ALOCAÇÃO MACRO RESP LIMITADA FIF CIC MULTI...	D+4	Não há	314.169,18	3,21%	4.737	0,02%	Artigo 10º, Inciso I
CAIXA BRASIL ESTRATÉGIA LIVRE RESP LIMITADA FIF ...	D+15	Não há	100.069,40	1,02%	109	0,02%	Artigo 10º, Inciso I
CAIXA RV 30 RESP LIMITADA FIF MULTIMERCADO LP	D+4	Não há	254.093,91	2,60%	4.885	0,05%	Artigo 10º, Inciso I
Total para cálculo dos limites da Resolução			9.788.019,39				
DISPONIBILIDADES FINANCEIRAS			0,01				Artigo 6º
PL Total			9.788.019,40				

Enquadramento e Política de Investimento (RENDA FIXA) - base (Abril / 2024)

Artigos - Renda Fixa	Resolução Pró Gestão - Nivel 1	Carteira \$	Carteira	Estratégia de Alocação - 2024			GAP Superior
				Inf	Alvo	Sup	
Artigo 7º, Inciso I, Alínea a	100,00%	0,00	0,00%	0,00%	10,00%	25,00%	2.447.004,85
Artigo 7º, Inciso I, Alínea b	100,00%	5.725.806,54	58,50%	20,00%	30,00%	80,00%	2.104.608,97
Artigo 7º, Inciso III, Alínea a	65,00%	1.421.467,87	14,52%	5,00%	20,00%	50,00%	3.472.541,83
Artigo 7º, Inciso IV	20,00%	0,00	0,00%	0,00%	10,00%	20,00%	1.957.603,88
Artigo 7º, Inciso V, Alínea a	5,00%	0,00	0,00%	0,00%	0,00%	5,00%	489.400,97
Artigo 7º, Inciso V, Alínea b	5,00%	0,00	0,00%	0,00%	2,00%	5,00%	489.400,97
Total Renda Fixa	100,00%	7.147.274,41	73,02%	25,00%	72,00%	185,00%	



ATENÇÃO! Os limites respeitam as condições previstas na Resolução 4.963/2021 em seus Artigo 7º § 7º e Artigo 8º § 3º para RPPS Certificado pelo Pró-Gestão!


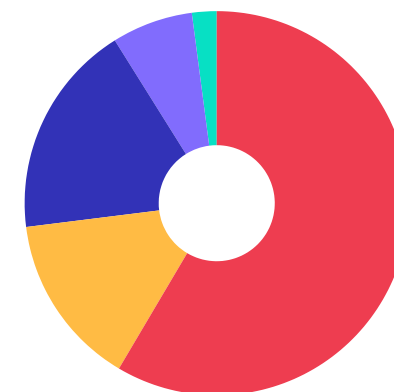


Enquadramento e Política de Investimento (RENDA VARIÁVEL E EXTERIOR) - base (Abril / 2024)

Artigos - Renda Variável / Estruturado / Imobiliário	Resolução Pró Gestão - Nivel 1	Carteira \$	Carteira	Estratégia de Alocação - 2024			GAP Superior
				Inf	Alvo	Sup	
Artigo 8º, Inciso I	35,00%	1.769.202,56	18,08%	5,00%	18,00%	35,00%	1.656.604,23
Artigo 8º, Inciso II	35,00%	0,00	0,00%	0,00%	0,00%	35,00%	3.425.806,79
Artigo 10º, Inciso I	10,00%	668.332,49	6,83%	3,00%	5,00%	10,00%	310.469,45
Artigo 11º	5,00%	0,00	0,00%	0,00%	2,00%	5,00%	489.400,97
Total Renda Variável / Estruturado / Imobiliário	35,00%	2.437.535,05	24,90%	8,00%	25,00%	85,00%	

Artigos - Exterior	Resolução Pró Gestão - Nivel 1	Carteira \$	Carteira	Estratégia de Alocação - Limite - 2024			GAP Superior
				Inferior	Alvo	Superior	
Artigo 9º, Inciso III	10,00%	203.209,93	2,08%	0,00%	2,00%	10,00%	775.592,01
Total Exterior	10,00%	203.209,93	2,08%	0,00%	2,00%	10,00%	

Empréstimo Consignado	Resolução	Carteira \$	Carteira	Estratégia de Alocação - Limite - 2024			GAP Superior
				Inferior	Alvo	Superior	
Artigo 12º	10,00%	0,00	0,00%	0,00%	1,00%	10,00%	978.801,94



Estratégia de Alocação para os Próximos 5 Anos

Artigos	Estratégia de Alocação - 2024		Limite Inferior (%)	Limite Superior (%)
	Carteira \$	Carteira %		
Artigo 7º, Inciso I, Alínea a	0,00	0,00	0,00	25,00
Artigo 7º, Inciso I, Alínea b	5.725.806,54	58,50	20,00	80,00
Artigo 7º, Inciso III, Alínea a	1.421.467,87	14,52	10,00	50,00
Artigo 7º, Inciso IV	0,00	0,00	0,00	20,00
Artigo 7º, Inciso V, Alínea a	0,00	0,00	0,00	5,00
Artigo 7º, Inciso V, Alínea b	0,00	0,00	0,00	5,00
Artigo 8º, Inciso I	1.769.202,56	18,08	5,00	35,00
Artigo 8º, Inciso II	0,00	0,00	0,00	35,00
Artigo 9º, Inciso III	203.209,93	2,08	0,00	10,00
Artigo 10º, Inciso I	668.332,49	6,83	5,00	10,00
Artigo 11º	0,00	0,00	0,00	5,00
Artigo 12º	0,00	0,00	0,00	10,00

Enquadramento por Gestores - base (Abril / 2024)

Gestão	Valor	% S/ Carteira	% S/ PL Gestão
BB GESTÃO DE RECURSOS DTVM	5.299.974,44	54,15	-
CAIXA DTVM S.A	4.072.434,87	41,61	0,02
ITAÚ ASSET MANAGEMENT	415.610,08	4,25	0,00

Artigo 20º - O total das aplicações dos recursos do regime próprio de previdência social em fundos de investimento e carteiras administradas não pode exceder a 5% (cinco por cento) do volume total de recursos de terceiros gerido por um mesmo gestor ou por gestoras ligadas ao seu respectivo grupo econômico, assim definido pela CVM em regulamentação específica. (NR) - (Resolução 4963)

Retorno dos investimentos e Benchmark's de ativos no mês de Abril/2024 - RENDA FIXA

	Mês	Ano	3M	6M	12M	24M	VaR Mês	Volatilidade 12M
IDKA IPCA 2 Anos (Benchmark)	-0,29%	1,94%	1,12%	5,32%	8,39%	18,52%	-	-
ITAÚ IDKA 2 IPCA RESP LIMITADA FIF CIC RENDA FIXA	-0,33%	1,70%	0,99%	4,98%	8,18%	17,81%	1,13%	1,75%
CAIXA BRASIL IDKA IPCA 2A TÍTULOS PÚBLICOS RESP LIMITADA FIF REND...	-0,36%	1,71%	0,97%	4,92%	8,27%	17,88%	1,17%	1,70%
IRF-M 1 (Benchmark)	0,58%	3,05%	2,20%	5,03%	11,97%	26,87%	-	-
BB IRF-M 1 TÍTULOS PÚBLICOS RESP LIMITADA FIF CIC RENDA FIXA PREV...	0,56%	3,01%	2,12%	4,92%	11,69%	26,19%	0,33%	0,32%
IMA-B 5 (Benchmark)	-0,20%	1,85%	1,16%	5,20%	8,42%	18,91%	-	-
CAIXA BRASIL IMA-B 5 TÍTULOS PÚBLICOS RESP LIMITADA FIF RENDA FIX...	-0,22%	1,78%	1,11%	5,09%	8,28%	18,63%	0,92%	1,74%
IMA-B (Benchmark)	-1,61%	-1,44%	-1,00%	3,93%	7,83%	17,30%	-	-
CAIXA BRASIL IMA-B TÍTULOS PÚBLICOS RESP LIMITADA FIF RENDA FIXA ...	-1,64%	-1,51%	-1,05%	3,81%	7,65%	16,91%	1,64%	3,88%
CDI (Benchmark)	0,89%	3,54%	2,54%	5,42%	12,33%	27,35%	-	-
BB AUTOMÁTICO RESP LIMITADA FIF CIC RENDA FIXA CURTO PRAZO	0,66%	2,66%	1,91%	4,10%	9,46%	20,89%	0,00%	0,06%
CAIXA BRASIL RESP LIMITADA FIF RENDA FIXA REFERENCIADO DI LP	0,89%	3,64%	2,61%	5,61%	12,90%	28,00%	0,02%	0,08%
CAIXA BRASIL DISPONIBILIDADES RESP LIMITADA FIF CIC RENDA FIXA SI...	0,80%	3,19%	2,29%	4,90%	11,14%	23,89%	0,00%	0,06%
IPCA (Benchmark)	0,38%	1,80%	1,38%	2,66%	3,69%	8,03%	-	-
CAIXA BRASIL ATIVA RESP LIMITADA FIF CIC RENDA FIXA LP	0,33%	2,51%	1,61%	4,75%	10,94%	23,70%	0,43%	1,06%

Retorno dos investimentos e Benchmark's de ativos no mês de Abril/2024 - RENDA FIXA

	Mês	Ano	3M	6M	12M	24M	VaR Mês	Volatilidade 12M
CAIXA BRASIL GESTÃO ESTRATÉGICA RESP LIMITADA FIF CIC RENDA FIXA	-0,32%	1,47%	0,81%	4,17%	10,67%	23,58%	0,89%	1,48%

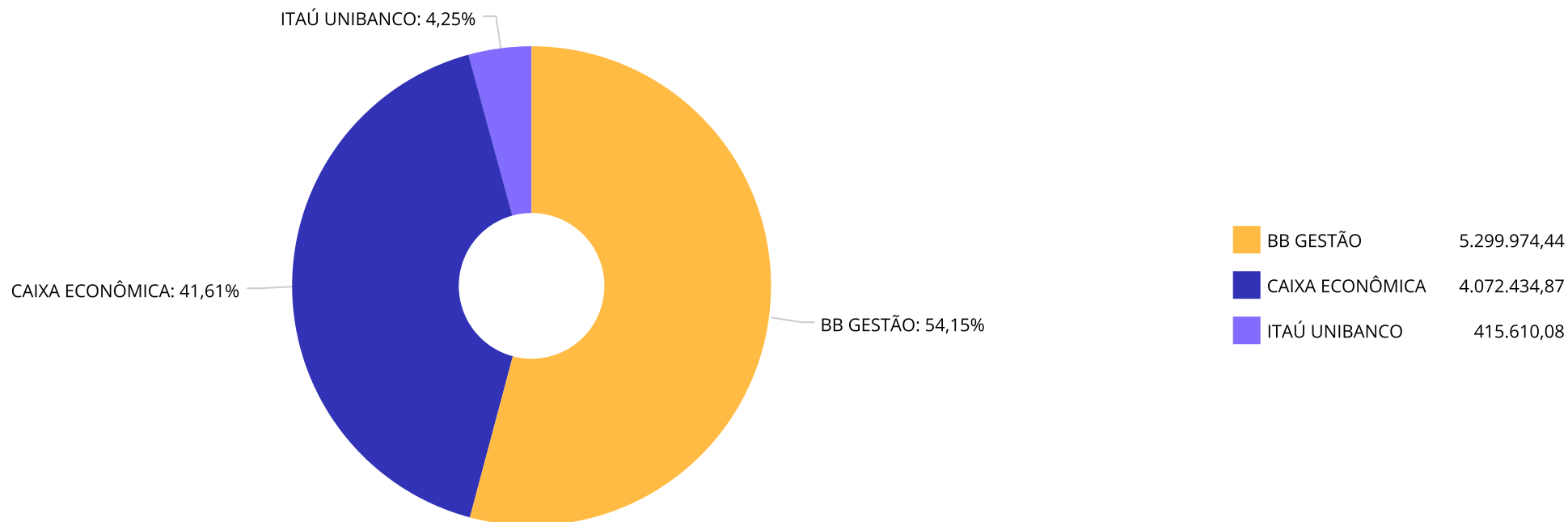
Retorno dos investimentos e Benchmark's de ativos no mês de Abril/2024 - RENDA VARIÁVEL, ESTRUTURADOS E FUNDO IMOBILIÁRIO

	Mês	Ano	3M	6M	12M	24M	VaR Mês	Volatilidade 12M
CDI (Benchmark)	0,89%	3,54%	2,54%	5,42%	12,33%	27,35%	-	-
CAIXA RV 30 RESP LIMITADA FIF MULTIMERCADO LP	-1,22%	-1,16%	-0,49%	4,87%	11,72%	21,77%	2,98%	4,56%
CAIXA ALOCAÇÃO MACRO RESP LIMITADA FIF CIC MULTIMERCADO LP	-0,37%	1,39%	0,87%	6,77%	11,98%	23,04%	1,33%	3,03%
CAIXA BRASIL ESTRATÉGIA LIVRE RESP LIMITADA FIF CIC MULTIMERCADO ...	-1,31%	-0,24%	-0,46%	5,13%	10,65%	22,52%	2,52%	3,67%
Ibovespa (Benchmark)	-1,70%	-6,16%	-1,43%	11,30%	20,58%	16,73%	-	-
CAIXA AÇÕES MULTIGESTOR RESP LIMITADA FIF CIC AÇÕES	-5,02%	-7,75%	-3,76%	7,56%	15,59%	4,95%	6,46%	14,78%
CAIXA BRASIL AÇÕES LIVRE QUANTITATIVO RESP LIMITADA FIF CIC AÇÕES	-5,35%	-4,55%	-1,87%	15,85%	25,16%	19,72%	7,93%	15,83%
IDIV (Benchmark)	-0,56%	-4,35%	-0,87%	13,19%	21,76%	24,83%	-	-
CAIXA DIVIDENDOS RESP LIMITADA FIF AÇÕES	-0,66%	-4,61%	-1,12%	12,35%	20,14%	21,79%	5,84%	12,52%

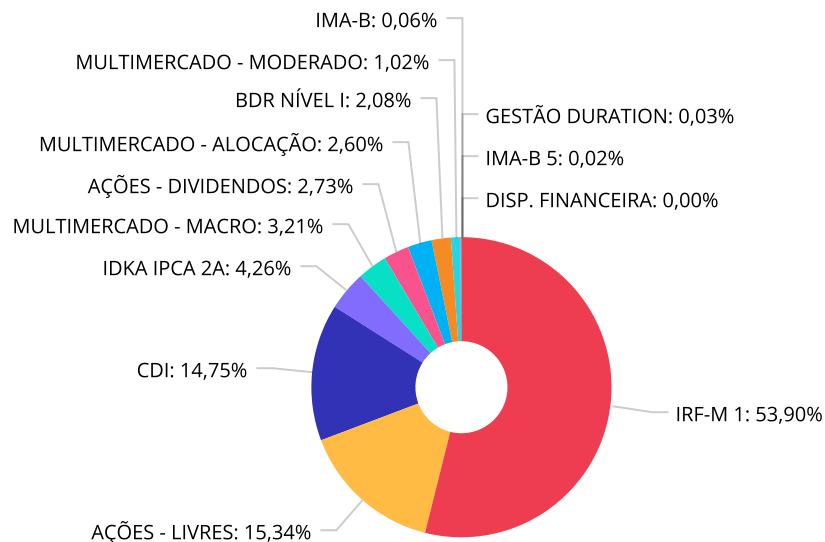
Retorno dos investimentos e Benchmark's de ativos no mês de Abril/2024 - INVESTIMENTO NO EXTERIOR

	Mês	Ano	3M	6M	12M	24M	VaR Mês	Volatilidade 12M
Global BDRX (Benchmark)	0,57%	16,54%	11,23%	27,60%	36,08%	41,13%	-	-
CAIXA INSTITUCIONAL RESP LIMITADA FIF AÇÕES BDR NÍVEL I	0,80%	15,90%	10,85%	26,54%	34,38%	38,14%	8,29%	14,141%

Distribuição dos ativos por Administradores - base (Abril / 2024)



Distribuição dos ativos por Sub-Segmentos - base (Abril / 2024)

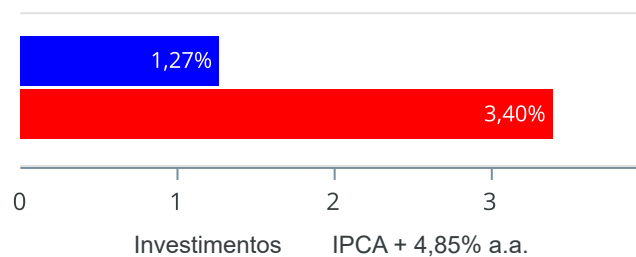


■ IRF-M 1	5.276.223,82	■ AÇÕES - LIVRES	1.501.684,82	■ CDI	1.444.113,13	■ IDKA IPCA 2A	416.823,14
■ MULTIMERCADO - MACRO	314.169,18	■ AÇÕES - DIVIDENDOS	267.517,74	■ MULTIMERCADO - ALOCAÇÃO	254.093,91	■ BDR NÍVEL I	203.209,93
■ MULTIMERCADO - MODERADO	100.069,40	■ IMA-B	5.402,74	■ GESTÃO DURATION	2.547,90	■ IMA-B 5	2.163,68
■ DISP. FINANCEIRA	0,01						

Retorno e Meta de Rentabilidade acumulados no ano de 2024

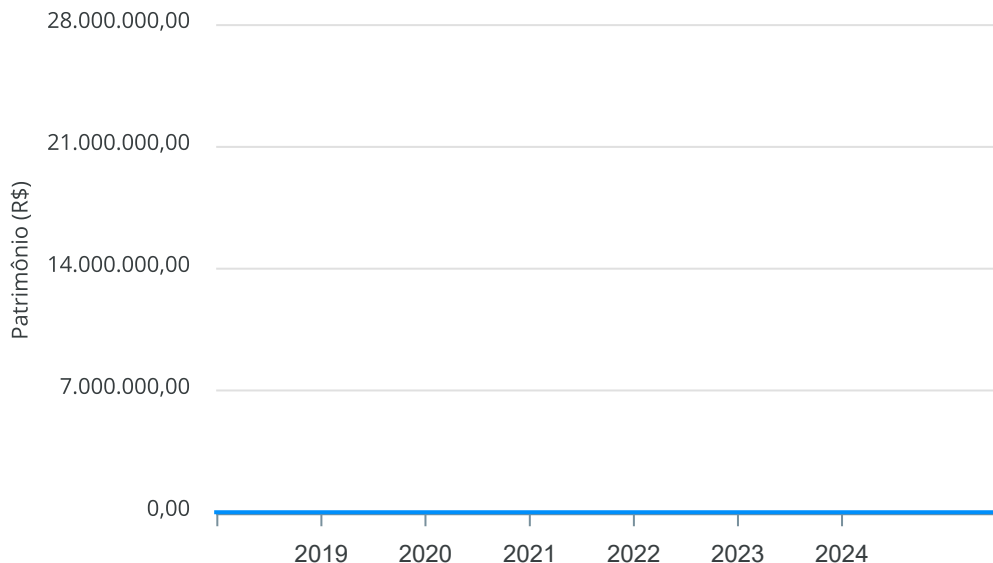
Mês	Saldo Anterior	Aplicações	Resgates	Saldo no Mês	Retorno	Retorno Acum	Retorno Mês	Retorno Acum	Meta Mês	Meta Acum	Gap Acum	VaR
Janeiro	11.347.683,54	1.530.953,65	2.600.551,54	10.287.827,47	9.741,82	9.741,82	0,09%	0,09%	0,84%	0,84%	10,27%	1,55%
Fevereiro	10.287.827,47	2.377,82	1.811.216,18	8.568.754,63	89.765,52	99.507,34	0,87%	0,96%	1,19%	2,04%	47,09%	1,84%
Março	8.568.754,63	4.972.912,19	3.333.224,00	10.290.008,96	81.566,14	181.073,48	0,80%	1,77%	0,54%	2,58%	68,31%	1,18%
Abril	10.290.008,96	4.396.950,61	4.848.741,06	9.788.019,39	-50.199,12	130.874,36	-0,49%	1,27%	0,80%	3,40%	37,32%	1,85%

Investimentos x Meta de Rentabilidade



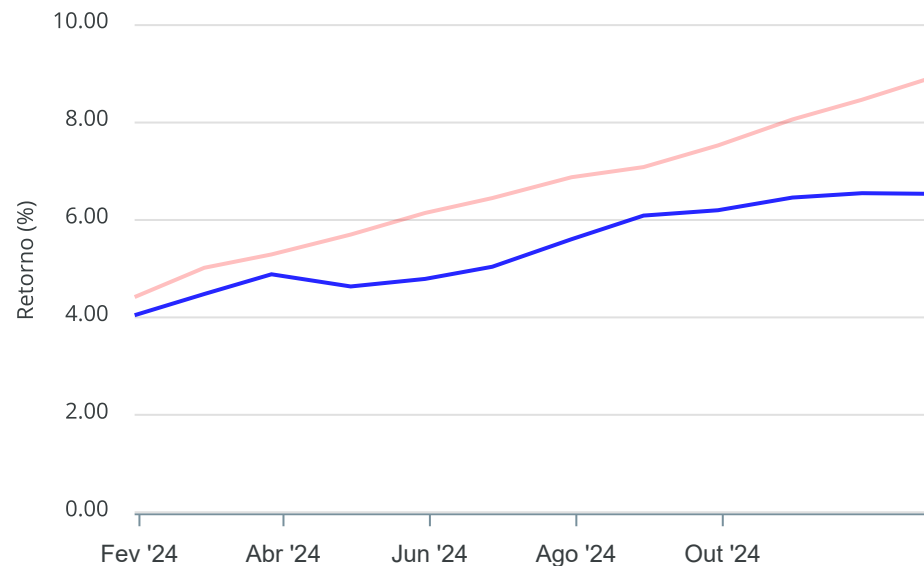
Gráficos ilustrativos de Evolução Patrimonial e indicadores

Evolução do Patrimônio



Comparativo

ANO 36M



- Investimentos Meta de Rentabilidade CDI IMA-B
- IMA-B 5 IMA-B 5+ IMA Geral IRF-M IRF-M 1
- IRF-M 1+ Ibovespa IBX SMLL IDIV
- Investimentos Meta de Rentabilidade CDI IMA-B
- IMA-B 5
- IMA-B 5+ IMA Geral IRF-M IRF-M 1 IRF-M 1+
- Ibovespa IBX SMLL IDIV

Retorno dos Investimentos após as movimentações (aplicações e resgates) no mês de Abril/2024

FUNDOS DE RENDA FIXA

Ativos Renda Fixa	Saldo Anterior	Aplicações	Resgates	Saldo Atual	Retorno (R\$)	Retorno (%)	(%) Instit	Var - Mês
CAIXA BRASIL RESP LIMITADA FIF RENDA FIXA REFERENC...	2.744,21	0,00	0,00	2.768,67	24,46	0,89%	0,89%	0,02%
BB AUTOMÁTICO RESP LIMITADA FIF CIC RENDA FIXA CUR...	26.786,77	100,00	3.302,49	23.750,62	166,34	0,62%	0,66%	0,00%
BB IRF-M 1 TÍTULOS PÚBLICOS RESP LIMITADA FIF CIC ...	5.246.666,15	0,00	0,00	5.276.223,82	29.557,67	0,56%	0,56%	0,33%
CAIXA BRASIL ATIVA RESP LIMITADA FIF CIC RENDA FIX...	1.101,74	0,00	0,00	1.105,36	3,62	0,33%	0,33%	0,43%
CAIXA BRASIL DISPONIBILIDADES RESP LIMITADA FIF CI...	1.653.237,23	4.396.850,61	4.645.438,57	1.417.593,84	12.944,57	0,21%	0,80%	0,00%
CAIXA BRASIL IMA-B 5 TÍTULOS PÚBLICOS RESP LIMITAD...	2.168,46	0,00	0,00	2.163,68	-4,78	-0,22%	-0,22%	0,92%
CAIXA BRASIL GESTÃO ESTRATÉGICA RESP LIMITADA FIF ...	1.447,18	0,00	0,00	1.442,54	-4,64	-0,32%	-0,32%	0,89%
ITAÚ IDKA 2 IPCA RESP LIMITADA FIF CIC RENDA FIXA	416.973,25	0,00	0,00	415.610,08	-1.363,17	-0,33%	-0,33%	1,13%
CAIXA BRASIL IDKA IPCA 2A TÍTULOS PÚBLICOS RESP LI...	1.217,47	0,00	0,00	1.213,06	-4,41	-0,36%	-0,36%	1,17%
CAIXA BRASIL IMA-B TÍTULOS PÚBLICOS RESP LIMITADA ...	5.492,59	0,00	0,00	5.402,74	-89,85	-1,64%	-1,64%	1,64%
Total Renda Fixa	7.357.835,05	4.396.950,61	4.648.741,06	7.147.274,41	41.229,81	0,56%		0,31%

Retorno dos Investimentos após as movimentações (aplicações e resgates) no mês de Abril/2024

FUNDOS DE RENDA VARIÁVEL

Ativos Renda Variável	Saldo Anterior	Aplicações	Resgates	Saldo Atual	Retorno (R\$)	Retorno (%)	(%) Instit	Var - Mês
CAIXA ALOCAÇÃO MACRO RESP LIMITADA FIF CIC MULTIME...	315.347,03	0,00	0,00	314.169,18	-1.177,85	-0,37%	-0,37%	1,33%
CAIXA DIVIDENDOS RESP LIMITADA FIF AÇÕES	269.289,63	0,00	0,00	267.517,74	-1.771,89	-0,66%	-0,66%	5,84%
CAIXA RV 30 RESP LIMITADA FIF MULTIMERCADO LP	459.849,71	0,00	200.000,00	254.093,91	-5.755,80	-1,25%	-1,22%	2,98%
CAIXA BRASIL ESTRATÉGIA LIVRE RESP LIMITADA FIF CI...	101.394,86	0,00	0,00	100.069,40	-1.325,46	-1,31%	-1,31%	2,52%
CAIXA AÇÕES MULTIGESTOR RESP LIMITADA FIF CIC AÇÕE...	526.474,59	0,00	0,00	500.043,42	-26.431,17	-5,02%	-5,02%	6,46%
CAIXA BRASIL AÇÕES LIVRE QUANTITATIVO RESP LIMITAD...	1.058.224,40	0,00	0,00	1.001.641,40	-56.583,00	-5,35%	-5,35%	7,93%
Total Renda Variável	2.730.580,22	0,00	200.000,00	2.437.535,05	-93.045,17	-3,41%		5,81%

Retorno dos Investimentos após as movimentações (aplicações e resgates) no mês de (Abril / 2024)

FUNDOS EXTERIOR

Ativos Exterior	Saldo Anterior	Aplicações	Resgates	Saldo Atual	Retorno (R\$)	Retorno (%)	(%) Instit	Var - Mês
CAIXA INSTITUCIONAL RESP LIMITADA FIF AÇÕES BDR NÍ...	201.593,69	0,00	0,00	203.209,93	1.616,24	0,80%	0,80%	8,29%
Total Exterior	201.593,69	0,00	0,00	203.209,93	1.616,24	0,80%		8,29%

Disclaimer

Este documento (caracterizado como relatório, parecer ou análise) foi preparado para uso exclusivo do destinatário, não podendo ser reproduzido ou distribuído por este a qualquer pessoa sem expressa autorização da CRÉDITO E MERCADO CONSULTORIA DE INVESTIMENTOS.. As informações aqui contidas, tem por somente, o objetivo de prover informações e não representa, em nenhuma hipótese, uma oferta de compra e venda ou solicitação de compra e venda de qualquer valor mobiliário ou instrumento financeiro. Trata-se apenas uma OPINIÃO que reflete o momento da análise e são consubstanciadas em informações coletadas em fontes públicas e que julgamos confiáveis.

As informações aqui contidas não representam garantia de exatidão das informações prestadas ou julgamento sobre a qualidade delas, e não devem ser consideradas como tais.

A utilização destas informações em suas tomadas de decisão e consequentes perdas e ganhos não nos torna responsáveis diretos.

As informações deste documento estão em consonância com as informações sobre o(s) produto(s) mencionado(s), entretanto não substituem seus materiais oficiais, como regulamentos, prospectos de divulgação e outros exigidos legalmente. É recomendada a leitura cuidadosa destes materiais, com especial atenção para as cláusulas relativas aos objetivos, aos riscos e à política de investimento do(s) produto(s). Todas as informações podem ser obtidas com os responsáveis pela distribuição, administração, gestão ou no próprio site da CVM (Comissão de Valores Mobiliários) através do link: <https://www.gov.br/cvm/pt-br>.

Sua elaboração buscou atender os objetivos do cliente, considerando a sua situação financeira e seu perfil de investidor.

A rentabilidade obtida no passado não representa garantia de rentabilidade futura e os produtos estruturados e/ou de longo prazo possuem, além da volatilidade, riscos associados à sua carteira de crédito e estruturação. Os riscos inerentes aos diversos tipos de operações com valores mobiliários de bolsa, balcão, nos mercados de liquidação futura e de derivativos, podem resultar em perdas aos investimentos realizados, bem como o inverso proporcionalmente. Todos e qualquer outro valor exibido está representado em Real (BRL) e para os cálculos, foram utilizadas observações diárias, sendo sua fonte o Sistema Quantum Axis e a CVM.

A contratação de empresa de Consultoria de Valores Mobiliários para a emissão deste documento não assegura ou sugere a existência de garantia de resultados futuros ou a isenção de risco. Cabe a Consultoria de Valores Mobiliários a prestação dos serviços de ORIENTAÇÃO, RECOMENDAÇÃO E ACONSELHAMENTO, DE FORMA PROFISSIONAL, INDEPENDENTE E INDIVIDUALIZADA, SOBRE INVESTIMENTOS NO MERCADO DE VALORES MOBILIÁRIOS, CUJA ADOÇÃO E IMPLEMENTAÇÃO SEJAM EXCLUSIVAS DO CLIENTE (Resolução CVM nº 19/2021).

Na apuração do cálculo de rentabilidade da carteira de investimentos são considerados os recursos descritos no Art. 3º da Resolução CMN nº 4.963/2021, provenientes do recolhimento das alíquotas de contribuição dos servidores, exclusivamente com finalidade previdenciária, excluindo qualquer tipo de recurso recebidos com finalidade administrativa, em consonância com a Portaria MTP nº 1.467/2022, art. 84, inciso III, alínea "a".

Os RPPS DEVEM, independente da contratação de Consultoria de Valores Mobiliários, se adequar às normativas pertinentes e principalmente a Portaria MTP nº 1.467/2022 e suas alterações, além da Resolução CMN nº 4.963/2021, que dispõem sobre as aplicações dos recursos financeiros dos Regimes Próprios de Previdência Social, instituídos pela União, Estados, Distrito Federal e Municípios e dá outras providências.

