

Relatório Analítico dos Investimentos

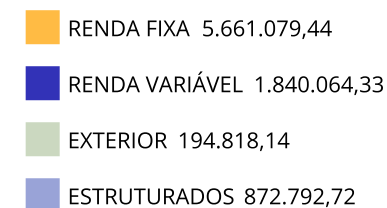
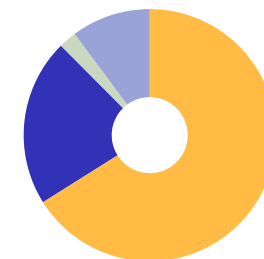
em fevereiro de 2024

Carteira consolidada de investimentos - base (Fevereiro / 2024)

Produto / Fundo	Resgate	Carência	Saldo	Particip. S/ Total	Cotistas	% S/ PL do Fundo	Enquadramento
BB AUTOMÁTICO RESP LIMITADA FIF CIC RENDA FIXA C...	D+0	Não há	30.317,54	0,35%	92.215	0,00%	Artigo 7º, Inciso I, Alínea b
BB IRF-M 1 TÍTULOS PÚBLICOS RESP LIMITADA FIF CI...	D+0	Não há	5.203.399,13	60,73%	1.152	0,06%	Artigo 7º, Inciso I, Alínea b
CAIXA BRASIL GESTÃO ESTRATÉGICA RESP LIMITADA FI...	D+0	Não há	1.438,86	0,02%	798	0,00%	Artigo 7º, Inciso I, Alínea b
CAIXA BRASIL IDKA IPCA 2A TÍTULOS PÚBLICOS RESP ...	D+0	Não há	1.206,63	0,01%	843	0,00%	Artigo 7º, Inciso I, Alínea b
CAIXA BRASIL IMA-B 5 TÍTULOS PÚBLICOS RESP LIMIT...	D+0	Não há	2.152,26	0,03%	913	0,00%	Artigo 7º, Inciso I, Alínea b
CAIXA BRASIL IMA-B TÍTULOS PÚBLICOS RESP LIMITAD...	D+0	Não há	5.489,48	0,06%	775	0,00%	Artigo 7º, Inciso I, Alínea b
ITAÚ IDKA 2 IPCA RESP LIMITADA FIF CIC RENDA FIX...	D+1	Não há	413.259,99	4,82%	38	0,28%	Artigo 7º, Inciso I, Alínea b
CAIXA BRASIL ATIVA RESP LIMITADA FIF CIC RENDA F...	D+1	Não há	1.094,96	0,01%	116	0,00%	Artigo 7º, Inciso III, Alínea a
CAIXA BRASIL RESP LIMITADA FIF RENDA FIXA REFERE...	D+0	Não há	2.720,59	0,03%	993	0,00%	Artigo 7º, Inciso III, Alínea a
CAIXA AÇÕES MULTIGESTOR RESP LIMITADA FIF CIC AÇ...	D+25	Não há	523.347,63	6,11%	909	0,08%	Artigo 8º, Inciso I
CAIXA BRASIL AÇÕES LIVRE QUANTITATIVO RESP LIMIT...	D+15	Não há	1.044.057,76	12,18%	202	0,13%	Artigo 8º, Inciso I
CAIXA DIVIDENDOS RESP LIMITADA FIF AÇÕES	D+4	Não há	272.658,94	3,18%	2.289	0,11%	Artigo 8º, Inciso I
CAIXA INSTITUCIONAL RESP LIMITADA FIF AÇÕES BDR ...	D+4	Não há	194.818,14	2,27%	470	0,01%	Artigo 9º, Inciso III
CAIXA ALOCAÇÃO MACRO RESP LIMITADA FIF CIC MULTI...	D+4	Não há	313.191,38	3,66%	4.902	0,02%	Artigo 10º, Inciso I
CAIXA BRASIL ESTRATÉGIA LIVRE RESP LIMITADA FIF ...	D+15	Não há	100.870,53	1,18%	112	0,02%	Artigo 10º, Inciso I
CAIXA RV 30 RESP LIMITADA FIF MULTIMERCADO LP	D+4	Não há	458.730,81	5,35%	5.022	0,09%	Artigo 10º, Inciso I
Total para cálculo dos limites da Resolução			8.568.754,63				
DISPONIBILIDADES FINANCEIRAS			1.300.633,98				Artigo 6º
PL Total			9.869.388,61				

Enquadramento e Política de Investimento (RENDA FIXA) - base (Fevereiro / 2024)

Artigos - Renda Fixa	Resolução Pró Gestão - Nivel 1	Carteira \$	Carteira	Estratégia de Alocação - 2024			GAP Superior
				Inf	Alvo	Sup	
Artigo 7º, Inciso I, Alínea a	100,00%	0,00	0,00%	0,00%	10,00%	25,00%	2.142.188,66
Artigo 7º, Inciso I, Alínea b	100,00%	5.657.263,89	66,02%	20,00%	30,00%	80,00%	1.197.739,81
Artigo 7º, Inciso III, Alínea a	65,00%	3.815,55	0,04%	5,00%	20,00%	50,00%	4.280.561,77
Artigo 7º, Inciso IV	20,00%	0,00	0,00%	0,00%	10,00%	20,00%	1.713.750,93
Artigo 7º, Inciso V, Alínea a	5,00%	0,00	0,00%	0,00%	0,00%	5,00%	428.437,73
Artigo 7º, Inciso V, Alínea b	5,00%	0,00	0,00%	0,00%	2,00%	5,00%	428.437,73
Total Renda Fixa	100,00%	5.661.079,44	66,07%	25,00%	72,00%	185,00%	



ATENÇÃO! Os limites respeitam as condições previstas na Resolução 4.963/2021 em seus Artigo 7º § 7º e Artigo 8º § 3º para RPPS Certificado pelo Pró-Gestão!


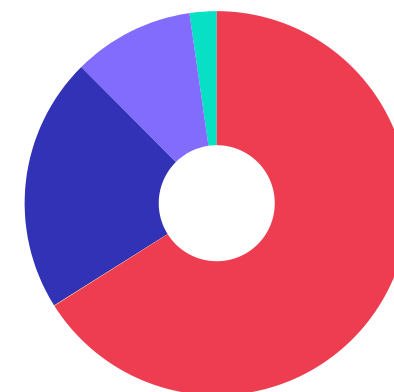


Enquadramento e Política de Investimento (RENDA VARIÁVEL E EXTERIOR) - base (Fevereiro / 2024)

Artigos - Renda Variável / Estruturado / Imobiliário	Resolução Pró Gestão - Nível 1	Carteira \$	Carteira	Estratégia de Alocação - 2024			GAP Superior
				Inf	Alvo	Sup	
Artigo 8º, Inciso I	35,00%	1.840.064,33	21,47%	5,00%	18,00%	35,00%	1.158.999,79
Artigo 8º, Inciso II	35,00%	0,00	0,00%	0,00%	0,00%	35,00%	2.999.064,12
Artigo 10º, Inciso I	10,00%	872.792,72	10,19%	3,00%	5,00%	10,00%	-15.917,26
Artigo 11º	5,00%	0,00	0,00%	0,00%	2,00%	5,00%	428.437,73
Total Renda Variável / Estruturado / Imobiliário	35,00%	2.712.857,05	31,66%	8,00%	25,00%	85,00%	

Artigos - Exterior	Resolução Pró Gestão - Nível 1	Carteira \$	Carteira	Estratégia de Alocação - Limite - 2024			GAP Superior
				Inferior	Alvo	Superior	
Artigo 9º, Inciso III	10,00%	194.818,14	2,27%	0,00%	2,00%	10,00%	662.057,32
Total Exterior	10,00%	194.818,14	2,27%	0,00%	2,00%	10,00%	

Empréstimo Consignado	Resolução	Carteira \$	Carteira	Estratégia de Alocação - Limite - 2024			GAP Superior
				Inferior	Alvo	Superior	
Artigo 12º	10,00%	0,00	0,00%	0,00%	1,00%	10,00%	856.875,46



Estratégia de Alocação para os Próximos 5 Anos

Artigos	Estratégia de Alocação - 2024		Limite Inferior (%)	Limite Superior (%)
	Carteira \$	Carteira %		
Artigo 7º, Inciso I, Alínea a	0,00	0,00	0,00	25,00
Artigo 7º, Inciso I, Alínea b	5.657.263,89	66,02	20,00	80,00
Artigo 7º, Inciso III, Alínea a	3.815,55	0,04	10,00	50,00
Artigo 7º, Inciso IV	0,00	0,00	0,00	20,00
Artigo 7º, Inciso V, Alínea a	0,00	0,00	0,00	5,00
Artigo 7º, Inciso V, Alínea b	0,00	0,00	0,00	5,00
Artigo 8º, Inciso I	1.840.064,33	21,47	5,00	35,00
Artigo 8º, Inciso II	0,00	0,00	0,00	35,00
Artigo 9º, Inciso III	194.818,14	2,27	0,00	10,00
Artigo 10º, Inciso I	872.792,72	10,19	5,00	10,00
Artigo 11º	0,00	0,00	0,00	5,00
Artigo 12º	0,00	0,00	0,00	10,00

Enquadramento por Gestores - base (Fevereiro / 2024)

Gestão	Valor	% S/ Carteira	% S/ PL Gestão
BB GESTÃO DE RECURSOS DTVM	5.233.716,67	61,08	-
CAIXA DTVM S.A	2.921.777,97	34,10	0,01
ITAÚ ASSET MANAGEMENT	413.259,99	4,82	0,00

Artigo 20º - O total das aplicações dos recursos do regime próprio de previdência social em fundos de investimento e carteiras administradas não pode exceder a 5% (cinco por cento) do volume total de recursos de terceiros gerido por um mesmo gestor ou por gestoras ligadas ao seu respectivo grupo econômico, assim definido pela CVM em regulamentação específica. (NR) - (Resolução 4963)

Retorno dos investimentos e Benchmark's de ativos no mês de Fevereiro/2024 - RENDA FIXA

	Mês	Ano	3M	6M	12M	24M	VaR Mês	Volatilidade 12M
IDKA IPCA 2 Anos (Benchmark)	0,42%	1,23%	2,70%	4,46%	10,12%	22,51%	-	-
ITAÚ IDKA 2 IPCA RESP LIMITADA FIF CIC RENDA FIXA	0,42%	1,13%	2,56%	4,27%	9,89%	21,86%	0,49%	1,77%
CAIXA BRASIL IDKA IPCA 2A TÍTULOS PÚBLICOS RESP LIMITADA FIF REND...	0,44%	1,17%	2,59%	4,43%	9,99%	22,02%	0,48%	1,70%
IRF-M 1 (Benchmark)	0,76%	1,61%	2,53%	5,52%	12,71%	27,14%	-	-
BB IRF-M 1 TÍTULOS PÚBLICOS RESP LIMITADA FIF CIC RENDA FIXA PREV...	0,74%	1,61%	2,51%	5,41%	12,42%	26,44%	0,09%	0,29%
IMA-B 5 (Benchmark)	0,59%	1,28%	2,76%	4,42%	10,44%	23,21%	-	-
CAIXA BRASIL IMA-B 5 TÍTULOS PÚBLICOS RESP LIMITADA FIF RENDA FIX...	0,58%	1,24%	2,70%	4,32%	10,29%	22,91%	0,41%	1,75%
IMA-B (Benchmark)	0,55%	0,10%	2,85%	3,87%	14,70%	23,81%	-	-
CAIXA BRASIL IMA-B TÍTULOS PÚBLICOS RESP LIMITADA FIF RENDA FIXA ...	0,54%	0,07%	2,80%	3,78%	14,54%	23,41%	0,79%	3,95%
CDI (Benchmark)	0,80%	1,78%	2,69%	5,69%	12,74%	27,40%	-	-
BB AUTOMÁTICO RESP LIMITADA FIF CIC RENDA FIXA CURTO PRAZO	0,61%	1,35%	2,05%	4,37%	9,87%	20,99%	0,00%	0,05%
CAIXA BRASIL RESP LIMITADA FIF RENDA FIXA REFERENCIADO DI LP	0,83%	1,84%	2,78%	5,90%	13,25%	27,96%	0,02%	0,07%
IPCA (Benchmark)	0,83%	1,25%	1,82%	2,62%	4,50%	10,34%	-	-
CAIXA BRASIL ATIVA RESP LIMITADA FIF CIC RENDA FIXA LP	0,65%	1,54%	2,54%	4,59%	12,31%	24,71%	0,49%	1,02%
CAIXA BRASIL GESTÃO ESTRATÉGICA RESP LIMITADA FIF CIC RENDA FIXA	0,56%	1,21%	2,44%	4,59%	12,70%	25,41%	0,42%	1,32%

Retorno dos investimentos e Benchmark's de ativos no mês de Fevereiro/2024 - RENDA FIXA

Mês	Ano	3M	6M	12M	24M	VaR Mês	Volatilidade 12M
-----	-----	----	----	-----	-----	---------	------------------

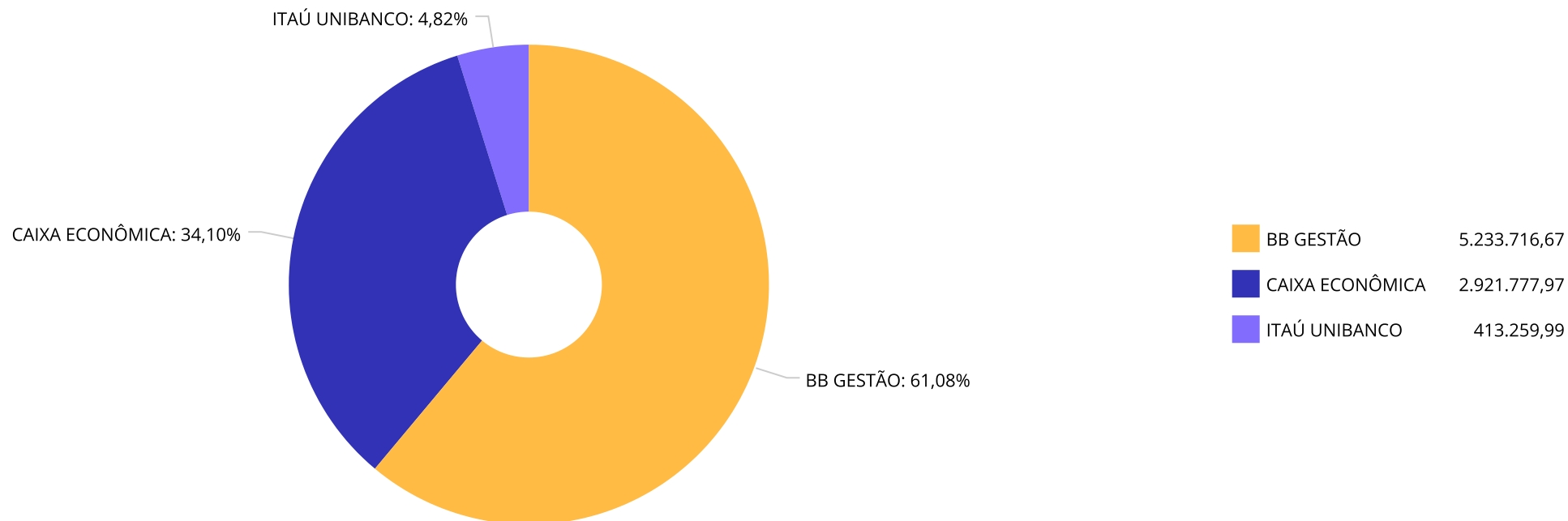
Retorno dos investimentos e Benchmark's de ativos no mês de Fevereiro/2024 - RENDA VARIÁVEL, ESTRUTURADOS E FUNDO IMOBILIÁRIO

	Mês	Ano	3M	6M	12M	24M	VaR Mês	Volatilidade 12M
CDI (Benchmark)	0,80%	1,78%	2,69%	5,69%	12,74%	27,40%	-	-
CAIXA BRASIL ESTRATÉGIA LIVRE RESP LIMITADA FIF CIC MULTIMERCADO ...	0,34%	0,56%	2,10%	6,49%	13,16%	25,99%	0,90%	3,54%
CAIXA ALOCAÇÃO MACRO RESP LIMITADA FIF CIC MULTIMERCADO LP	0,56%	1,07%	2,91%	6,54%	13,66%	24,79%	0,47%	3,09%
CAIXA RV 30 RESP LIMITADA FIF MULTIMERCADO LP	0,49%	-0,19%	1,85%	6,71%	14,52%	23,51%	2,16%	4,51%
Ibovespa (Benchmark)	0,99%	-3,85%	1,33%	11,47%	22,96%	14,03%	-	-
CAIXA BRASIL AÇÕES LIVRE QUANTITATIVO RESP LIMITADA FIF CIC AÇÕES	2,29%	-0,50%	6,12%	13,69%	30,84%	29,10%	6,91%	16,20%
CAIXA AÇÕES MULTIGESTOR RESP LIMITADA FIF CIC AÇÕES	0,73%	-3,45%	1,76%	6,61%	17,41%	6,48%	6,41%	15,70%
IDIV (Benchmark)	0,91%	-2,64%	4,09%	13,07%	26,16%	32,52%	-	-
CAIXA DIVIDENDOS RESP LIMITADA FIF AÇÕES	0,79%	-2,78%	3,74%	12,32%	24,33%	29,35%	5,99%	13,18%

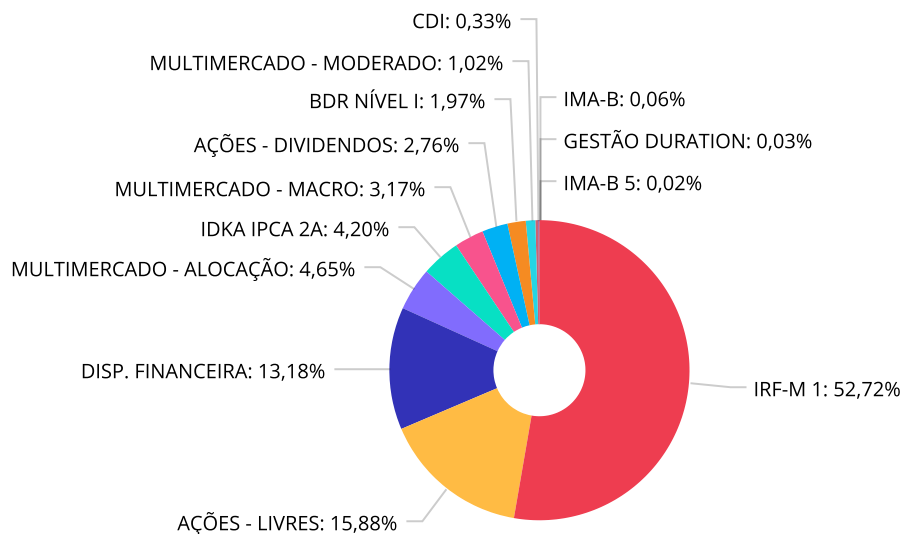
Retorno dos investimentos e Benchmark's de ativos no mês de Fevereiro/2024 - INVESTIMENTO NO EXTERIOR

	Mês	Ano	3M	6M	12M	24M	VaR Mês	Volatilidade 12M
Global BDRX (Benchmark)	6,30%	11,38%	14,54%	15,88%	33,29%	20,49%	-	-
CAIXA INSTITUCIONAL RESP LIMITADA FIF AÇÕES BDR NÍVEL I	6,27%	11,12%	13,99%	15,34%	32,07%	18,33%	8,72%	14,393%

Distribuição dos ativos por Administradores - base (Fevereiro / 2024)



Distribuição dos ativos por Sub-Segmentos - base (Fevereiro / 2024)

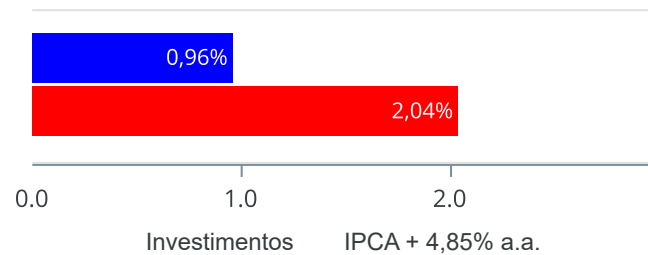


■ IRF-M 1	5.203.399,13	■ AÇÕES - LIVRES	1.567.405,39	■ DISP. FINANCEIRA	1.300.633,98	■ MULTIMERCADO - ALOCAÇÃO	458.730,81
■ IDKA IPCA 2A	414.466,62	■ MULTIMERCADO - MACRO	313.191,38	■ AÇÕES - DIVIDENDOS	272.658,94	■ BDR NÍVEL I	194.818,14
■ MULTIMERCADO - MODERADO	100.870,53	■ CDI	33.038,13	■ IMA-B	5.489,48	■ GESTÃO DURATION	2.533,82
■ IMA-B 5	2.152,26						

Retorno e Meta de Rentabilidade acumulados no ano de 2024

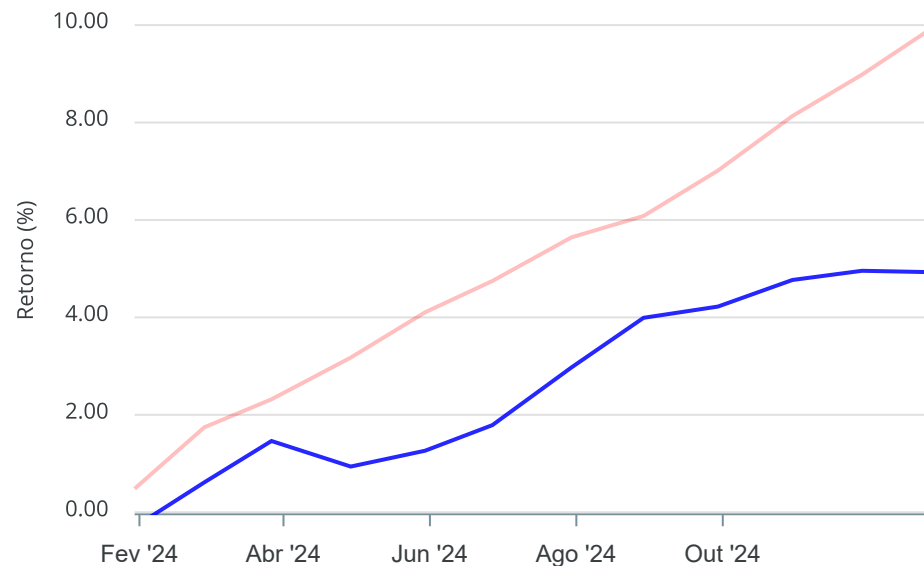
Mês	Saldo Anterior	Aplicações	Resgates	Saldo no Mês	Retorno	Retorno Acum	Retorno Mês	Retorno Acum	Meta Mês	Meta Acum	Gap Acum	VaR
Janeiro	11.347.683,54	1.530.953,65	2.600.551,54	10.287.827,47	9.741,82	9.741,82	0,09%	0,09%	0,84%	0,84%	10,27%	1,55%
Fevereiro	10.287.827,47	2.377,82	1.811.216,18	8.568.754,63	89.765,52	99.507,34	0,87%	0,96%	1,19%	2,04%	47,09%	1,84%

Investimentos x Meta de Rentabilidade



Gráficos ilustrativos de Evolução Patrimonial e indicadores

Comparativo ANO 36M



- Investimentos Meta de Rentabilidade CDI IMA-B
- IMA-B 5 IMA-B 5+ IMA Geral IRF-M IRF-M 1
- IRF-M 1+ Ibovespa IBX SMLL IDIV
- Investimentos Meta de Rentabilidade CDI IMA-B
- IMA-B 5
- IMA-B 5+ IMA Geral IRF-M IRF-M 1 IRF-M 1+
- Ibovespa IBX SMLL IDIV

Retorno dos Investimentos após as movimentações (aplicações e resgates) no mês de Fevereiro/2024

FUNDOS DE RENDA FIXA

Ativos Renda Fixa	Saldo Anterior	Aplicações	Resgates	Saldo Atual	Retorno (R\$)	Retorno (%)	(%) Instit	Var - Mês
BB IRF-M 1 TÍTULOS PÚBLICOS RESP LIMITADA FIF CIC ...	5.165.131,53	0,00	0,00	5.203.399,13	38.267,60	0,74%	0,74%	0,09%
BB AUTOMÁTICO RESP LIMITADA FIF CIC RENDA FIXA CUR...	32.107,65	0,00	1.979,40	30.317,54	189,29	0,59%	0,61%	0,00%
ITAÚ IDKA 2 IPCA RESP LIMITADA FIF CIC RENDA FIXA	411.523,63	0,00	0,00	413.259,99	1.736,36	0,42%	0,42%	0,49%
CAIXA BRASIL IMA-B TÍTULOS PÚBLICOS RESP LIMITADA ...	364.563,21	0,00	360.563,20	5.489,48	1.489,47	0,41%	0,54%	0,79%
CAIXA BRASIL RESP LIMITADA FIF RENDA FIXA REFERENC...	90.351,77	0,00	88.000,00	2.720,59	368,82	0,41%	0,82%	0,02%
CAIXA BRASIL DISPONIBILIDADES RESP LIMITADA FIF CI...	60.085,62	2.377,82	62.673,58	0,00	210,14	0,34%	0,73%	0,00%
CAIXA BRASIL ATIVA RESP LIMITADA FIF CIC RENDA FIX...	116.775,96	0,00	116.000,00	1.094,96	319,00	0,27%	0,65%	0,49%
CAIXA BRASIL IMA-B 5 TÍTULOS PÚBLICOS RESP LIMITAD...	237.651,16	0,00	236.000,00	2.152,26	501,10	0,21%	0,58%	0,41%
CAIXA BRASIL GESTÃO ESTRATÉGICA RESP LIMITADA FIF ...	248.968,31	0,00	248.000,00	1.438,86	470,55	0,19%	0,55%	0,42%
CAIXA BRASIL IDKA IPCA 2A TÍTULOS PÚBLICOS RESP LI...	298.834,19	0,00	298.000,00	1.206,63	372,44	0,12%	0,44%	0,48%
Total Renda Fixa	7.025.993,03	2.377,82	1.411.216,18	5.661.079,44	43.924,77	0,63%		0,12%

Retorno dos Investimentos após as movimentações (aplicações e resgates) no mês de Fevereiro/2024

FUNDOS DE RENDA VARIÁVEL

Ativos Renda Variável	Saldo Anterior	Aplicações	Resgates	Saldo Atual	Retorno (R\$)	Retorno (%)	(%) Instit	Var - Mês
CAIXA BRASIL AÇÕES LIVRE QUANTITATIVO RESP LIMITAD...	1.020.676,65	0,00	0,00	1.044.057,76	23.381,11	2,29%	2,29%	6,91%
CAIXA DIVIDENDOS RESP LIMITADA FIF AÇÕES	270.534,71	0,00	0,00	272.658,94	2.124,23	0,79%	0,79%	5,99%
CAIXA AÇÕES MULTIGESTOR RESP LIMITADA FIF CIC AÇÃOE...	519.583,16	0,00	0,00	523.347,63	3.764,47	0,72%	0,72%	6,41%
CAIXA RV 30 RESP LIMITADA FIF MULTIMERCADO LP	456.478,60	0,00	0,00	458.730,81	2.252,21	0,49%	0,49%	2,16%
CAIXA ALOCAÇÃO MACRO RESP LIMITADA FIF CIC MULTIME...	710.706,58	0,00	400.000,00	313.191,38	2.484,80	0,35%	0,56%	0,47%
CAIXA BRASIL ESTRATÉGIA LIVRE RESP LIMITADA FIF CI...	100.530,48	0,00	0,00	100.870,53	340,05	0,34%	0,34%	0,90%
Total Renda Variável	3.078.510,18	0,00	400.000,00	2.712.857,05	34.346,87	1,12%		4,95%

Retorno dos Investimentos após as movimentações (aplicações e resgates) no mês de (Fevereiro / 2024)

FUNDOS EXTERIOR

Ativos Exterior	Saldo Anterior	Aplicações	Resgates	Saldo Atual	Retorno (R\$)	Retorno (%)	(%) Instit	Var - Mês
CAIXA INSTITUCIONAL RESP LIMITADA FIF AÇÕES BDR NÍ...	183.324,26	0,00	0,00	194.818,14	11.493,88	6,27%	6,27%	8,72%
Total Exterior	183.324,26	0,00	0,00	194.818,14	11.493,88	6,27%		8,72%

Disclaimer

Este documento (caracterizado como relatório, parecer ou análise) foi preparado para uso exclusivo do destinatário, não podendo ser reproduzido ou distribuído por este a qualquer pessoa sem expressa autorização da CRÉDITO E MERCADO CONSULTORIA DE INVESTIMENTOS.. As informações aqui contidas, tem por somente, o objetivo de prover informações e não representa, em nenhuma hipótese, uma oferta de compra e venda ou solicitação de compra e venda de qualquer valor mobiliário ou instrumento financeiro. Trata-se apenas uma OPINIÃO que reflete o momento da análise e são consubstanciadas em informações coletadas em fontes públicas e que julgamos confiáveis.

As informações aqui contidas não representam garantia de exatidão das informações prestadas ou julgamento sobre a qualidade delas, e não devem ser consideradas como tais.

A utilização destas informações em suas tomadas de decisão e consequentes perdas e ganhos não nos torna responsáveis diretos.

As informações deste documento estão em consonância com as informações sobre o(s) produto(s) mencionado(s), entretanto não substituem seus materiais oficiais, como regulamentos, prospectos de divulgação e outros exigidos legalmente. É recomendada a leitura cuidadosa destes materiais, com especial atenção para as cláusulas relativas aos objetivos, aos riscos e à política de investimento do(s) produto(s). Todas as informações podem ser obtidas com os responsáveis pela distribuição, administração, gestão ou no próprio site da CVM (Comissão de Valores Mobiliários) através do link: <https://www.gov.br/cvm/pt-br>.

Sua elaboração buscou atender os objetivos do cliente, considerando a sua situação financeira e seu perfil de investidor.

A rentabilidade obtida no passado não representa garantia de rentabilidade futura e os produtos estruturados e/ou de longo prazo possuem, além da volatilidade, riscos associados à sua carteira de crédito e estruturação. Os riscos inerentes aos diversos tipos de operações com valores mobiliários de bolsa, balcão, nos mercados de liquidação futura e de derivativos, podem resultar em perdas aos investimentos realizados, bem como o inverso proporcionalmente. Todos e qualquer outro valor exibido está representado em Real (BRL) e para os cálculos, foram utilizadas observações diárias, sendo sua fonte o Sistema Quantum Axis e a CVM.

A contratação de empresa de Consultoria de Valores Mobiliários para a emissão deste documento não assegura ou sugere a existência de garantia de resultados futuros ou a isenção de risco. Cabe a Consultoria de Valores Mobiliários a prestação dos serviços de ORIENTAÇÃO, RECOMENDAÇÃO E ACONSELHAMENTO, DE FORMA PROFISSIONAL, INDEPENDENTE E INDIVIDUALIZADA, SOBRE INVESTIMENTOS NO MERCADO DE VALORES MOBILIÁRIOS, CUJA ADOÇÃO E IMPLEMENTAÇÃO SEJAM EXCLUSIVAS DO CLIENTE (Resolução CVM nº 19/2021).

Na apuração do cálculo de rentabilidade da carteira de investimentos são considerados os recursos descritos no Art. 3º da Resolução CMN nº 4.963/2021, provenientes do recolhimento das alíquotas de contribuição dos servidores, exclusivamente com finalidade previdenciária, excluindo qualquer tipo de recurso recebidos com finalidade administrativa, em consonância com a Portaria MTP nº 1.467/2022, art. 84, inciso III, alínea "a".

Os RPPS DEVEM, independente da contratação de Consultoria de Valores Mobiliários, se adequar às normativas pertinentes e principalmente a Portaria MTP nº 1.467/2022 e suas alterações, além da Resolução CMN nº 4.963/2021, que dispõem sobre as aplicações dos recursos financeiros dos Regimes Próprios de Previdência Social, instituídos pela União, Estados, Distrito Federal e Municípios e dá outras providências.

